

استان چهارمحال و بختیاری



شرکت ملی پخش فرآورده های نفتی
منطقه چهارمحال و بختیاری

رأفعا	LEGEND
منطقه و مرکز استان	Zone and Province Center
شهرهای نامیده و نامشمار	Kingdom and Town Center
شهرهای نامشمار	Town Center
نقاط شهری	Urban Points
پستگاه ایستگاه نفتی (NORC)	Oil Depot (NORC)
پستگاه ایستگاه نفتی	Aviation Fuel Centre
مرز منطقه	Zone Boundary
مرز استان	Region Boundary
جاده اصلی	Highway
جاده اصلی	Main Road
جاده فرعی	Side Road

استان چهار محال و بختیاری

وضعیت جغرافیائی استان

استان چهار محال و بختیاری در سال ۱۳۵۲ تأسیس گردیده است. این استان با مساحتی در حدود ۱۶،۳۳۲ کیلومتر مربع ۱ درصد از مساحت کل کشور را به خود اختصاص داده است و از نظر وسعت بیست و پنجمین استان کشور محسوب می گردد. جمعیت این استان در سال ۱۳۹۱ بالغ بر ۸۹۵،۲۶۳ نفر برآورد گردیده که ۱/۲ درصد از جمعیت کل کشور را شامل می شود و تراکم نسبی جمعیت در آن ۵۵ نفر در هر کیلومتر مربع می باشد.

مصرف چهار فرآورده عمده استان

در سال ۱۳۹۱ مجموع مصرف چهار فرآورده استان شامل بنزین موتور، نفت سفید، نفتگاز و نفتکوره ۴۹۵ میلیون لیتر بوده است. این میزان مصرف ۰/۱۶ درصد مصرف کل کشور را شامل می شود و استان را در رتبه ۳۰ قرار داده است.

از مجموع مصرف چهار فرآورده استان ۲۱۸ میلیون لیتر بنزین موتور (۰/۹ درصد کل کشور)، ۳۲ میلیون لیتر نفت سفید (۰/۷ درصد کل کشور)، ۲۲۱ میلیون لیتر نفتگاز (۰/۱۶ درصد کل کشور) و ۲۴ میلیون لیتر نفتکوره (۰/۱ درصد کل کشور) بوده است.

سرانه مصرف بنزین موتور به ازاء هر نفر معادل ۲۴۳ لیتر بوده که از این جهت استان در رتبه ۲۲ قرار گرفته است.

ارزش دلاری چهار فرآورده عمده استان

مجموع ارزش دلاری چهار فرآورده عمده استان در سال ۱۳۹۱ بالغ بر ۳۷۰ میلیون دلار (معادل ۴،۵۳۹ میلیارد ریال) بوده است. که از این میزان سهم بنزین موتور ۱۶۴ میلیون دلار (۰/۹ درصد کل کشور)، نفت سفید ۲۴ میلیون دلار (۰/۷ درصد کل کشور)، نفتگاز ۱۶۷ میلیون دلار (۰/۱۶ درصد کل کشور)، نفتکوره ۱۵ میلیون دلار (۰/۱ درصد کل کشور) بوده است.

میزان مصرف و ارزش دلاری بنزین موتور

نام ناحیه	مصرف (۱۰۰۰ لیتر در سال)		رشد مصرف	ارزش دلاری	ارزش ریالی
	۹۰	۹۱			
شهرکرد	۱۳۶,۶۸۰	۱۴۳,۳۵۶	۴.۹	۱۰۷,۸۸۷	۱,۳۲۲,۶۹۳
بروجن	۳۸,۶۹۲	۴۰,۳۶۵	۴.۳	۳۰,۳۷۸	۳۷۲,۴۳۳
لردگان	۳۲,۹۳۳	۳۳,۹۷۰	۳.۱	۲۵,۵۶۵	۳۱۳,۴۲۹
جمع منطقه	۲۰۸,۳۰۵	۲۱۷,۶۹۱	۴.۵	۱۶۳,۸۳۰	۲,۰۰۸,۵۵۴

میزان مصرف و ارزش دلاری نفت سفید

نام ناحیه	مصرف (۱۰۰۰ لیتر در سال)		رشد مصرف	ارزش دلاری	ارزش ریالی
	۹۰	۹۱			
شهرکرد	۲۵,۸۸۴	۱۸,۱۸۸	-۲۹.۷	۱۴,۰۳۸	۱۷۲,۱۰۶
بروجن	۳۸۳	۳۳۴	-۱۲.۸	۲۵۸	۳,۱۶۱
لردگان	۱۶,۵۵۲	۱۳,۱۲۷	-۲۰.۷	۱۰,۱۳۲	۱۲۴,۲۱۶
جمع منطقه	۴۲,۸۱۹	۳۱,۶۴۹	-۲۶.۱	۲۴,۴۲۸	۲۹۹,۴۸۳

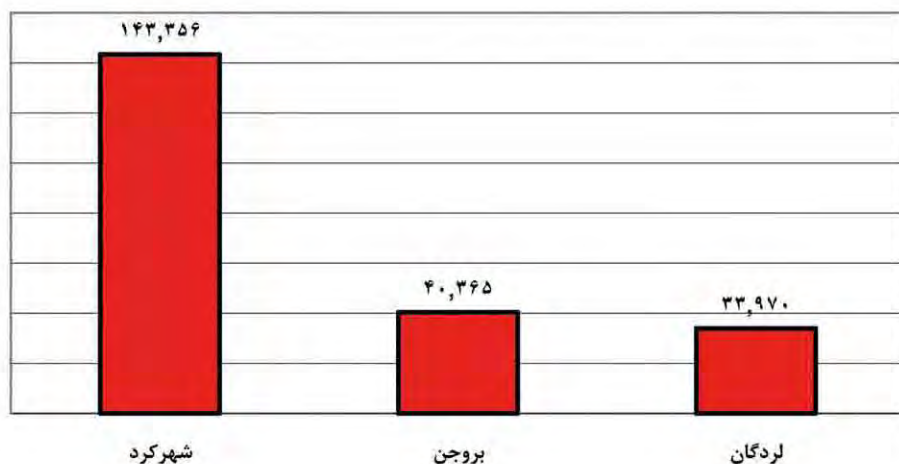
میزان مصرف و ارزش دلاری نفت گاز

نام ناحیه	مصرف (۱۰۰۰ لیتر در سال)		رشد مصرف	ارزش دلاری	ارزش ریالی
	۹۰	۹۱			
شهرکرد	۱۳۳,۳۰۷	۱۲۲,۳۴۲	-۸.۲	۹۲,۶۰۸	۱,۱۳۵,۳۷۴
بروجن	۶۴,۷۳۱	۵۸,۵۰۷	-۹.۶	۴۴,۲۸۷	۵۴۲,۹۶۴
لردگان	۵۰,۲۳۷	۴۰,۳۶۲	-۱۹.۷	۳۰,۵۵۲	۳۷۴,۵۷۳
جمع منطقه	۲۴۸,۲۷۵	۲۲۱,۲۱۱	-۱۰.۹	۱۶۷,۴۴۸	۲,۰۵۲,۹۱۱

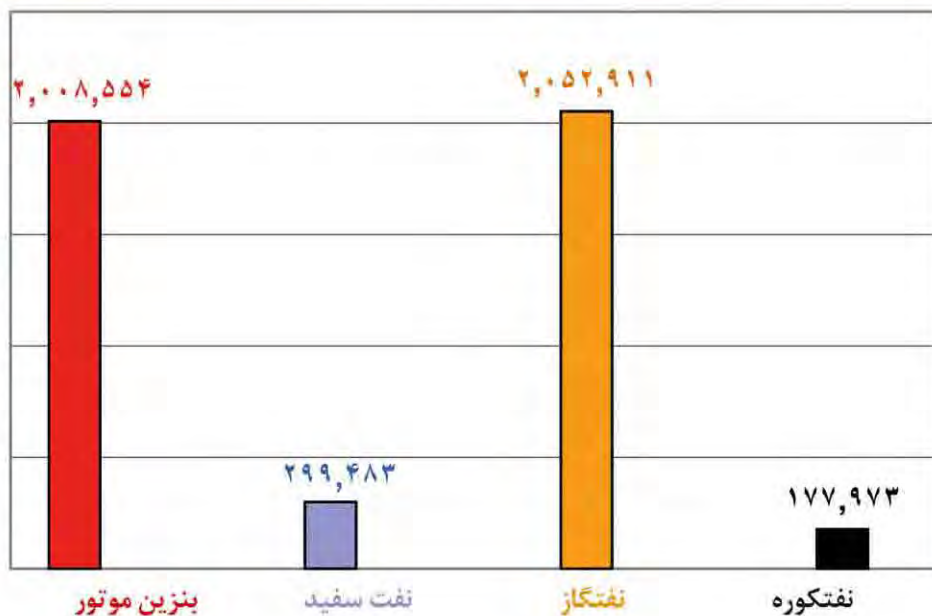
میزان مصرف و ارزش دلاری نفت کوره

نام ناحیه	مصرف (۱۰۰۰ لیتر در سال)		رشد مصرف	ارزش دلاری	ارزش ریالی
	۹۰	۹۱			
شهرکرد	۸,۴۳۰	۲۰,۸۳۵	۱۴۷.۲	۱۲,۴۱۰	۱۵۲,۱۵۱
بروجن	۲۰۴	۰	-۱۰۰.۰	۰	۰
لردگان	۲,۴۳۹	۳,۵۳۶	۴۵.۰	۲,۱۰۶	۲۵,۸۲۲
جمع منطقه	۱۱,۰۷۳	۲۴,۳۷۱	۱۲۰.۱	۱۴,۵۱۷	۱۷۷,۹۷۳

نمودار مقایسه مصرف بنزین موتور نواحی استان چهارمحال و بختیاری در سال ۱۳۹۱
ارقام: هزار لیتر در سال



نمودار مقایسه ارزش ریالی بنزین موتور، نفت سفید، نفتگاز و نفتکوره
استان چهارمحال و بختیاری در سال ۱۳۹۱
ارقام: میلیون ریال



استان خراسان جنوبی



شرکت ملی پخش فرآورده های نفتی
منطقه خراسان جنوبی

راهشما	LEGEND
سروک منطقه و استان	Zone and Province Center
سروک منطقه و شهرستان	Region and Town Center
سروک شهرستان	Town Center
شماره شهری	Urban Points
سروک ایستگاه فرودگاه بین المللی مشهد	Oil Depot (trillion lit)
سروک فرودگاه بین المللی	Aviation Fuel Center
سروک منطقه	Zone Boundaries
سروک استان	Region Boundaries
سروک بین المللی	International Boundary
سروک	Highway
سروک	Main Road
سروک	Side Road

استان خراسان جنوبی

وضعیت جغرافیائی استان

استان خراسان جنوبی در سال ۱۳۸۳ تأسیس گردیده است. این استان با مساحتی در حدود ۶۹،۵۵۵ کیلومتر مربع ۴/۳ درصد از مساحت کل کشور را به خود اختصاص داده است و از نظر وسعت نهمین استان کشور محسوب می‌گردد. جمعیت این استان در سال ۱۳۹۱ بالغ بر ۶۶۲،۵۳۴ نفر برآورد گردیده که ۰/۹ درصد از جمعیت کل کشور را شامل می‌شود و تراکم نسبی جمعیت در آن ۱۰ نفر در هر کیلومتر مربع می‌باشد.

مصرف چهار فرآورده عمده استان

در سال ۱۳۹۱ مجموع مصرف چهار فرآورده استان شامل بنزین موتور، نفت سفید، نفتگاز و نفتکوره ۷۱۹ میلیون لیتر بوده است. این میزان مصرف ۰/۹ درصد مصرف کل کشور را شامل می‌شود و استان را در رتبه ۲۷ قرار داده است.

از مجموع مصرف چهار فرآورده استان ۱۹۴ میلیون لیتر بنزین موتور (۰/۸ درصد کل کشور)، ۱۰۱ میلیون لیتر نفت سفید (۲/۳ درصد کل کشور)، ۳۴۱ میلیون لیتر نفتگاز (۱ درصد کل کشور) و ۸۲ میلیون لیتر نفتکوره (۰/۴ درصد کل کشور) بوده است.

سرانه مصرف بنزین موتور به ازاء هر نفر معادل ۲۹۳ لیتر بوده که از این جهت استان در رتبه ۱۵ قرار گرفته است.

ارزش دلاری چهار فرآورده عمده استان

مجموع ارزش دلاری چهار فرآورده عمده استان در سال ۱۳۹۱ بالغ بر ۵۳۱ میلیون دلار (معادل ۶،۵۱۵ میلیارد ریال) بوده است. که از این میزان سهم بنزین موتور ۱۴۶ میلیون دلار (۰/۸ درصد کل کشور)، نفت سفید ۷۸ میلیون دلار (۲/۳ درصد کل کشور)، نفتگاز ۲۵۸ میلیون دلار (۱ درصد کل کشور)، نفتکوره ۴۹ میلیون دلار (۰/۴ درصد کل کشور) بوده است.

برخی از مصرف کنندگان عمده انرژی استان:

- نیروگاه قائن - نیروگاه سیکل ترکیبی قائن
- سیمان قائن



میزان مصرف و ارزش دلاری بنزین موتور

نام ناحیه	مصرف (۱۰۰۰ لیتر در سال)		رشد مصرف	ارزش دلاری	ارزش ریالی
	۹۰	۹۱			
بیرجند	۹۴,۸۹۵	۱۰۱,۹۵۰	۷.۴	۷۶,۷۲۶	۹۴۰,۶۵۵
نهبندان	۱۶,۳۵۱	۱۷,۴۴۳	۶.۷	۱۳,۱۲۷	۱۶۰,۹۴۰
قائن	۳۶,۵۶۳	۴۰,۳۷۵	۱۰.۴	۳۰,۳۸۵	۳۷۲,۵۲۵
فردوس	۳۲,۵۳۲	۳۴,۶۴۰	۶.۵	۲۶,۰۶۹	۳۱۹,۶۱۰
جمع منطقه	۱۸۰,۳۴۱	۱۹۴,۴۰۸	۷.۸	۱۴۶,۳۰۸	۱,۷۹۳,۷۳۱

میزان مصرف و ارزش دلاری نفت سفید

نام ناحیه	مصرف (۱۰۰۰ لیتر در سال)		رشد مصرف	ارزش دلاری	ارزش ریالی
	۹۰	۹۱			
بیرجند	۴۵,۸۳۵	۴۳,۶۵۳	-۴.۸	۳۳,۶۹۳	۴۱۳,۰۷۲
نهبندان	۱۹,۴۶۳	۱۷,۱۸۵	-۱۱.۷	۱۳,۲۶۴	۱۶۲,۶۱۵
قائن	۲۶,۴۰۹	۲۹,۱۹۷	۱۰.۶	۲۲,۵۳۵	۲۷۶,۲۸۱
فردوس	۱۳,۴۳۸	۱۱,۱۸۱	-۱۶.۸	۸,۶۳۰	۱۰۵,۸۰۲
جمع منطقه	۱۰۵,۱۴۵	۱۰۱,۲۱۶	-۳.۷	۷۸,۱۲۲	۹۵۷,۷۷۰

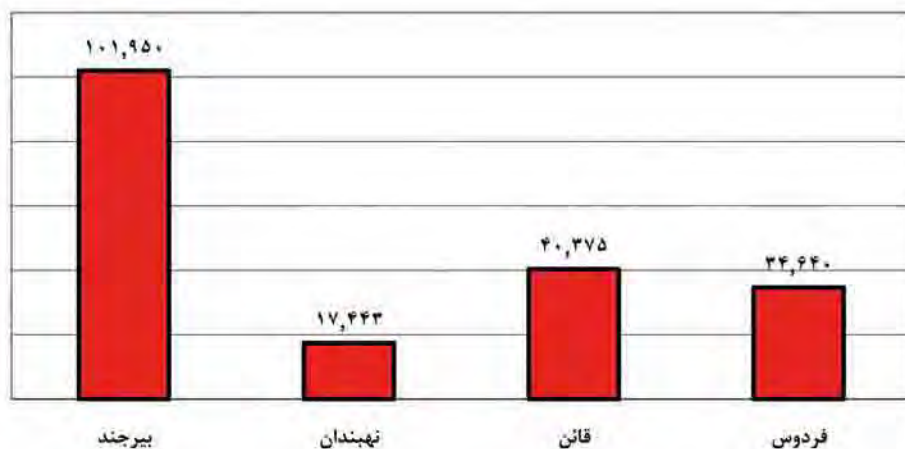
میزان مصرف و ارزش دلاری نفت گاز

نام ناحیه	مصرف (۱۰۰۰ لیتر در سال)		رشد مصرف	ارزش دلاری	ارزش ریالی
	۹۰	۹۱			
بیرجند	۱۴۸,۹۶۶	۱۴۲,۷۱۳	-۴.۲	۱۰۸,۰۲۸	۱,۳۲۴,۴۲۴
نهبندان	۳۱,۷۱۸	۴۲,۳۵۶	۳۳.۵	۳۲,۰۶۲	۳۹۳,۰۷۸
قائن	۱۲۲,۲۹۵	۱۱۶,۶۴۳	-۴.۶	۸۸,۲۹۴	۱,۰۸۲,۴۸۵
فردوس	۴۱,۳۴۸	۳۹,۱۱۲	-۵.۴	۲۹,۶۰۶	۳۶۲,۹۷۲
جمع منطقه	۳۴۴,۳۲۷	۳۴۰,۸۲۴	-۱.۰	۲۵۷,۹۹۰	۳,۱۶۲,۹۵۹

میزان مصرف و ارزش دلاری نفت کوره

نام ناحیه	مصرف (۱۰۰۰ لیتر در سال)		رشد مصرف	ارزش دلاری	ارزش ریالی
	۹۰	۹۱			
بیرجند	۴۹,۹۶۳	۴۱,۸۹۴	-۱۶.۱	۲۴,۹۵۴	۳۰۵,۹۳۸
نهبندان	۳,۷۶۲	۱,۹۰۰	-۴۹.۵	۱,۱۳۲	۱۳,۸۷۵
قائن	۲۷,۸۳۸	۳۳,۵۳۶	۲۰.۵	۱۹,۹۷۶	۲۴۴,۹۰۲
فردوس	۸,۳۶۰	۴,۹۵۵	-۴۰.۷	۲,۹۵۱	۳۶,۱۸۵
جمع منطقه	۸۹,۹۲۳	۸۲,۲۸۵	-۸.۵	۴۹,۰۱۳	۶۰۰,۹۰۰

نمودار مقایسه مصرف بنزین موتور توأحی استان خراسان جنوبی در سال ۱۳۹۱
ارقام: هزار لیتر در سال



نمودار مقایسه ارزش ریالی بنزین موتور، نفت سفید، نفتگاز و نفتکوره
استان خراسان جنوبی در سال ۱۳۹۱
ارقام: میلیون ریال

